

# Smart Construction

## Market Place

### ユーザーガイド

## はじめにお読みください

- 本書は株式会社 EARTHBRAIN が提供する、Smart Construction サービスの機能である Market Place の取り扱い方法を説明するものです。
- 本書の説明、画像、画面イメージなどは、本書を作成した時点での情報に基づいております。
- ご不明な点やお気づきの点がありましたら、本書巻末に記載の EARTHBRAIN サポートセンターまでお問い合わせください。
- 本機能は事前の予告なくアップデートを行う場合があります。そのため、本書の内容と実際の仕様が異なる場合があります。
- 本機能の画面や表示の内容は、アップデートにより変化する場合があります。本書に記載されている内容と、画面に表示される内容に差異がある場合は、画面の表示に従って操作してください。

## 本書で使用している商標について

- スマートコンストラクション、Smart Construction、は、株式会社小松製作所の登録商標です。
- ※そのほか、本書に記載されている会社名、製品名などは、一般に各社の商号、登録商標または商標です。

1	ご利用の前に	3
1.1	利用可能な権限について	3
1.2	ストアの種類について	3
2	お支払い方法	4
2.1	クレジットカードのご利用	4
2.2	Paid（後払い）決済のご利用	4
2.3	無料商品には支払方法の登録は不要	4
3	Market Place の機能	5
3.1	Market Place にアクセスする	5
3.2	管理メニューにアクセスする	6
3.3	クレジットカードの登録・変更	7
3.4	Paid（後払い）決済の申請・登録	9
3.5	注文履歴の確認	12
3.6	契約内容の確認・解約・各種変更	13
3.7	請求内容の確認（インボイス帳票）	15
4	商品の購入方法	16
4.1	商品の確認～カート～購入	16
5	問い合わせ先	19
6	改訂履歴	20

# 1 ご利用の前に

## ご利用可能な権限について

Market Place の機能を利用するためには、組織内の管理種別が、Super Admin、Admin のどちらかである必要があります。

管理種別が Manager、Staff の場合は、ボタンが表示されなかったり、該当機能にアクセスした際に権限不足でエラー画面が表示されますのでご注意ください。

## ストアの種類について

本書では EARTH BRAIN が販売する直販ストアを対象として説明をしています。  
代理店ストアをご利用の場合は本書の説明と異なる部分がございますので、ご注意ください。

## 2 お支払い方法について

### クレジットカードのご利用

クレジットカード（VISA、Masters、JCB、Amex、Diners）がご利用いただけます。

クレジットカードの登録情報は個人ごとに紐づきます。あるユーザーで登録したクレジットカード情報を企業内の別のユーザーが利用することはできません。

組織内で複数のユーザーでご購入いただく場合は、それぞれに登録いただく必要がございます。

### Paid（後払い）決済のご利用

Paid は株式会社ラクーンフィナンシャルが提供する外部の決済サービスです。  
ご利用申請をいただくことで、外部サービスの Paid を通した後払いが可能となります。

Paid の登録情報は組織に紐づきます。組織で Paid が登録済みの場合は、複数のユーザーでご利用いただくことができますので、利用者ごとに申し込みいただく必要はございません。

**Paid のご利用には以下からお申し込みが必要となります。（ログインが必要です）**

<https://marketplace.smartconstruction.com/jp/paid/instruction?store=eb>

**外部サービスの Paid について**

<https://paid.jp/v/contents/pre/buyer/>

**外部サービスの Paid についてのよくある質問**

<https://m-help.paid.jp/>

### 無料商品には支払い方法の登録は不要

無料の商品のみをご購入いただく場合には、支払い方法の登録は不要です。

# 3 Market Place の機能

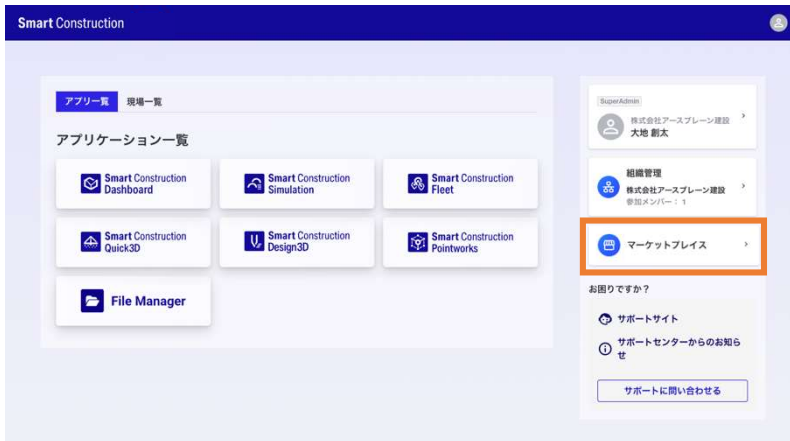
## 3.1 Market Place にアクセスする

EARTHBRAIN 直販ストアの Market Place には以下の方法でアクセスすることができます。

### 1. Customer Portal から

「マーケットプレイス」からアクセスすることができます。

※管理種別の Super Admin、Admin にのみリンクが表示されます。

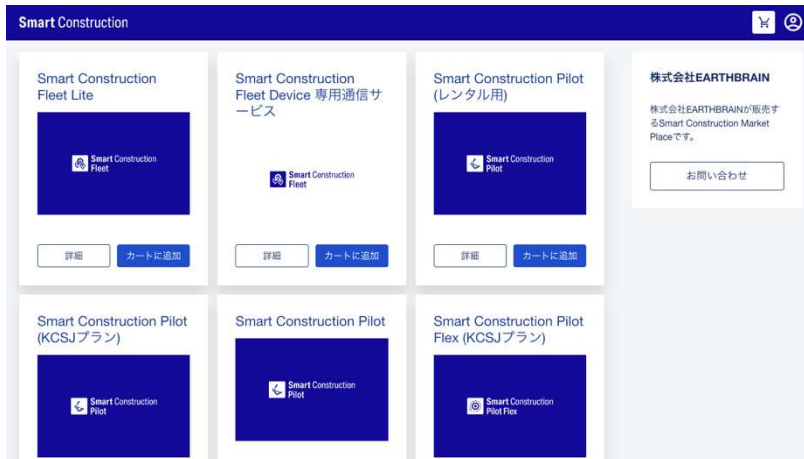


以下の URL から直接アクセスすることもできます。

<https://marketplace.smartconstruction.com/jp/products?store=eb>

### 2. Market Place の表示

Market Place の商品一覧が表示されます。

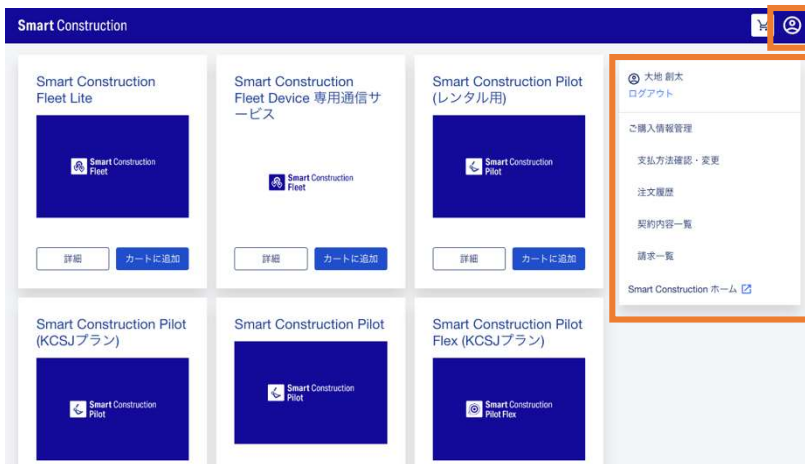


## 3.2 管理メニューにアクセスする

Market Place ではご購入に関する登録情報や、購入情報をご確認いただけます。

### 1. メニューを表示する

画面右上のアイコンからメニューを表示できます。



#### ⇒ 支払い方法確認・変更

商品をご購入いただく際に利用する支払い方法の登録、変更ができます。

#### ⇒ 注文履歴

ご購入いただいた商品の注文履歴が確認できます。

#### ⇒ 契約内容一覧

現時点でアクティブな契約の一覧が確認できます。  
解約可能な商品はこちらから解約も可能です。

#### ⇒ 請求一覧

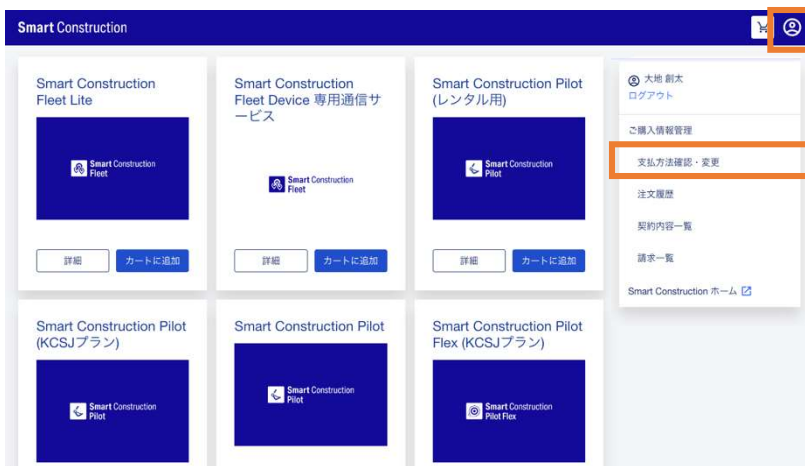
ご購入いただいた商品に対する請求の一覧が確認できます。  
インボイス制度に対応した帳票もこちらからダウンロードが可能です。

## 3.3 クレジットカードの登録・変更

Market Place で利用するクレジットカードの登録と確認・変更を行います。

### 1. 支払方法確認・変更を表示する

画面右上のアイコンからメニューを表示できます。



### 2. 支払方法を登録する（クレジットカード）

「クレジットカード情報を登録する」から新しいクレジットカード情報を登録します。

A screenshot of the '支払方法' (Payment Method) registration page. The page is titled '支払方法' and has a sub-section for 'クレジットカード'. Under this section, there is a text label '支払いに使用するカード' and a large, empty rectangular input field. A blue button labeled 'クレジットカードを登録' is positioned at the bottom right of this input field and is highlighted with an orange box. Below the credit card section, there is another section for 'Paid (銀行振込/口座振替)' with a sub-label '支払いに使用するPaid 会員ID' and a 'Paidのお申込み' button. At the bottom of the page, there is a small disclaimer in Japanese regarding the use of external payment services.

カード番号、有効期限、セキュリティコード、名義を入力して登録を完了します。

複数のカードを登録することができますが、ユーザーごとに決済に利用できるカードは 1 枚のみです。  
決済に利用するカードは「支払いに使用するカードとして設定する」をチェックしてください。

### 3. 支払方法の登録完了（クレジットカード）

登録が完了すると一覧に登録済みのクレジットカードとして表示されます。

#### クレジットカード

##### 支払いに使用するカード



自動更新が有効な商品のご購入をいただいているカードは削除できません。先に商品を解約いただく必要があります。  
お支払いに使用するカードを変更する場合は、新しいカードを登録したあとで、支払いに使用するカードに設定してください。


クレジットカードを登録

### 4. 有効期限の更新（クレジットカード）

登録済みのクレジットカードは有効期限を変更することができます。

#### クレジットカード

##### 支払いに使用するカード



自動更新が有効な商品のご購入をいただいているカードは削除できません。先に商品を解約いただく必要があります。  
お支払いに使用するカードを変更する場合は、新しいカードを登録したあとで、支払いに使用するカードに設定してください。

クレジットカードを登録

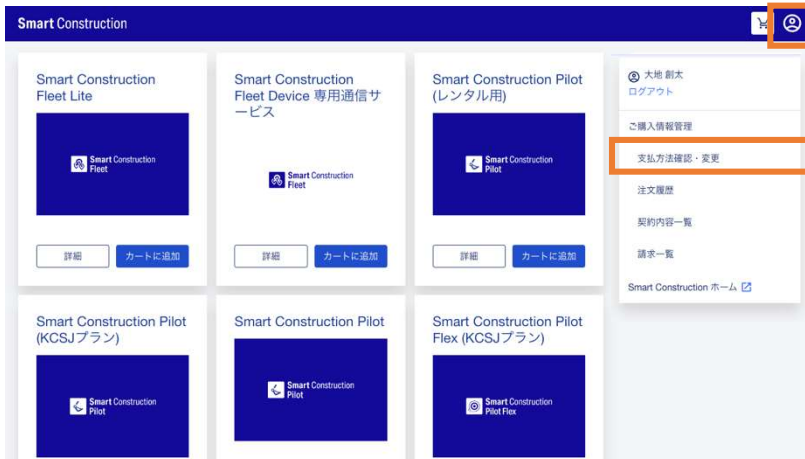


## 3.4 Paid の登録・確認

Market Place で利用する Paid（後払い）決済の登録申請を行います。  
利用開始までに数日かかるため、ご購入前に余裕を持って申請いただく必要がございます。

### 1. 支払方法確認・変更を表示する

画面右上のアイコンからメニューを表示できます。



### 2. 支払方法を登録する (Paid)

「Paid のお申し込み」から利用申請に移動します。

#### 支払方法

##### クレジットカード

支払いに使用するカード

[クレジットカードを登録](#)

##### Paid (銀行振込/口座振替)

支払いに使用するPaid 会員ID

[Paidのお申し込み](#)

外部決済サービスのPaidによる後払い決済をご利用いただけます。  
Paidをご利用いただくには「Paidのお申し込み」から内容をご確認の上、お申し込みの登録をお願いします。  
Paidが取り扱う銀行振込や口座振替などのお支払い方法の設定変更や、会員情報の管理はPaidが提供する管理画面をご利用ください。

Paid の説明をご確認のうえ「Paid 決済の申し込みはこちらから」から申請フォームに移動します。



登録フォームを入力し、「入力内容を確認する」から登録を進みます。  
 (その後、確認画面を経て、完了画面が表示されると手続きが完了となります)

登録が完了すると Paid サービスにて審査が始まります。審査完了まで数日かかりますので、しばらくお待ちください。

審査に関しては登録情報宛に Paid からの連絡があります。

審査が完了しますと、支払い方法に Paid の情報が追加され、購入時にご利用いただけるようになります。

## 支払方法

### クレジットカード

支払いに使用するカード

\*\*\*\* 111  
XXX XXXX 07/2026

有効期限の更新 削除

自動更新が有効な商品のご購入をいただいているカードは削除できません。先に商品を解約いただく必要があります。  
お支払いに使用するカードを変更する場合は、新しいカードを登録したあとで、支払いに使用するカードに設定してください。

クレジットカードを登録

### Paid (銀行振込/口座振替)

支払いに使用するPaid 会員ID

Paid 会員ID  
123456789

外部決済サービスのPaidによる後払い決済をご利用いただけます。  
Paidをご利用いただくには「Paidのお申込み」から内容をご確認の上、お申し込みの登録をお願いします。  
Paidが取り扱う銀行振込や口座振替などのお支払い方法の設定変更や、会員情報の管理はPaidが提供する管理画面をご利用ください。

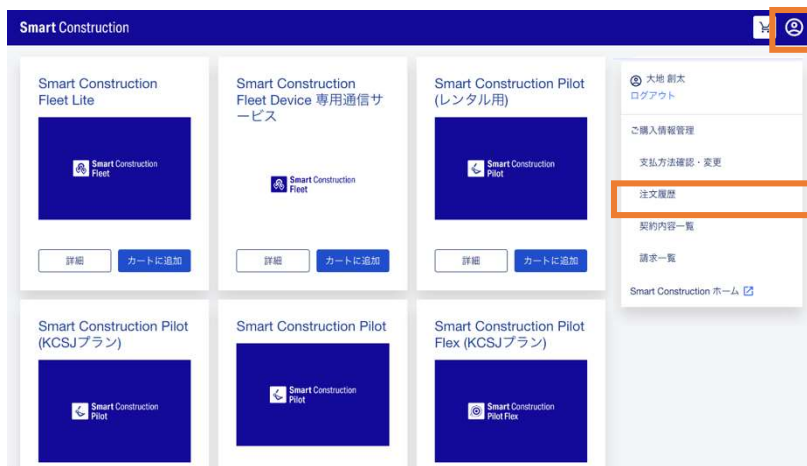
Paidのお申込み

## 3.5 注文履歴の確認

Market Place での注文履歴を確認します。

### 1. 注文履歴を表示する

画面右上のアイコンからメニューを表示できます。



### 2. 注文履歴を確認する

初期表示では過去 3 か月分の履歴が表示されます。

期間を切り替えることですべての注文履歴を確認することができます。

#### 注文履歴

過去3ヶ月間

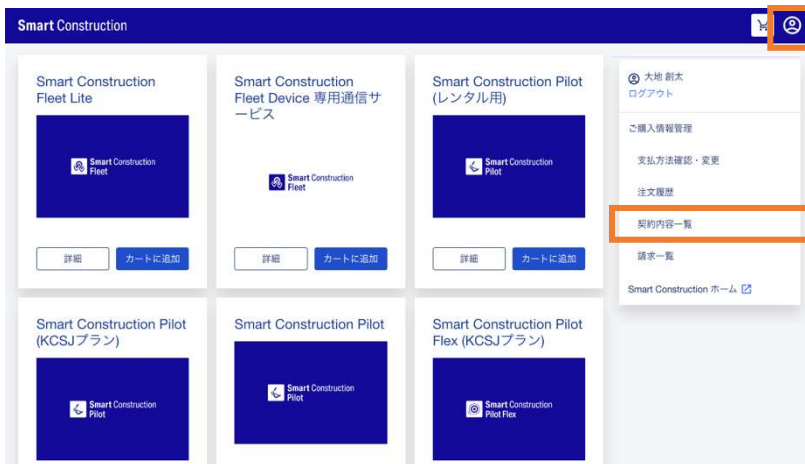
注文番号: 10000002160 日付: 2024/01/08 利用開始日: 2024/01/08 ストア: eb			
購入者	seita+guide001@nmr.works		
製品	プラン	数量	小計
Smart Construction Pilot	6か月プラン	1	¥24,000
			税: ¥2,400
			合計 (税別): ¥24,000
			合計 (税込): ¥26,400

## 3.6 契約内容の確認・解約・各種変更

Market Place での契約内容を確認します。

### 1. 契約内容一覧を表示する

画面右上のアイコンからメニューを表示できます。



### 2. 契約内容一覧を確認する

現時点でアクティブな契約の一覧を確認できます。  
オプションメニューからは契約ごとに解約が可能です。

#### 契約内容

Smart Construction Fleet ライセンス ストア: earthbrain-demo					
購入者	seita-guide001@nmc.works				
契約番号	5246	利用開始日	2024/01/01	利用終了日	2024/01/31
更新条件	自動	プラン	1か月プラン	数量	1

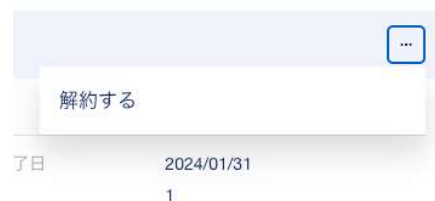
Smart Construction Simulation ID ライセンス ストア: earthbrain-demo					
購入者	seita-guide001@nmc.works				
契約番号	5247	利用開始日	2024/01/01	利用終了日	2024/01/31
更新条件	自動	プラン	1か月プラン	数量	1

Smart Construction Quick3D ID ライセンス ストア: earthbrain-demo					
購入者	seita-guide001@nmc.works				
契約番号	5248	利用開始日	2024/01/01	利用終了日	2024/01/31
更新条件	自動	プラン	1か月プラン	数量	1

Smart Construction Dashboard デラックス版 ストア: earthbrain-demo					
購入者	seita-guide001@nmc.works				
契約番号	5249	利用開始日	2024/01/01	利用終了日	2024/01/31
更新条件	自動	プラン	1か月プラン	数量	5



### 3. 購入担当者を確認する

購入担当者を他のユーザーに変更することが可能です。

「購入担当者を変更する」を押すことで変更可能なユーザーの一覧が表示されます。

クレジットカード払いの場合は、変更後ユーザーに支払いに利用するクレジットカードが登録されている必要があります。もし登録されていない場合は、変更する前にクレジットカードの登録をお願いします。



### 4. 支払い方法を変更する（クレジットカード払い / Paid 払い）

支払い方法を変更することが可能です。

現在のお支払い方法がクレジットカード払いの場合は「Paid 払いに切り替え」から変更が可能です。



現在のお支払い方法が Paid 払いの場合は、「クレジットカード払いに切り替え」から変更が可能です

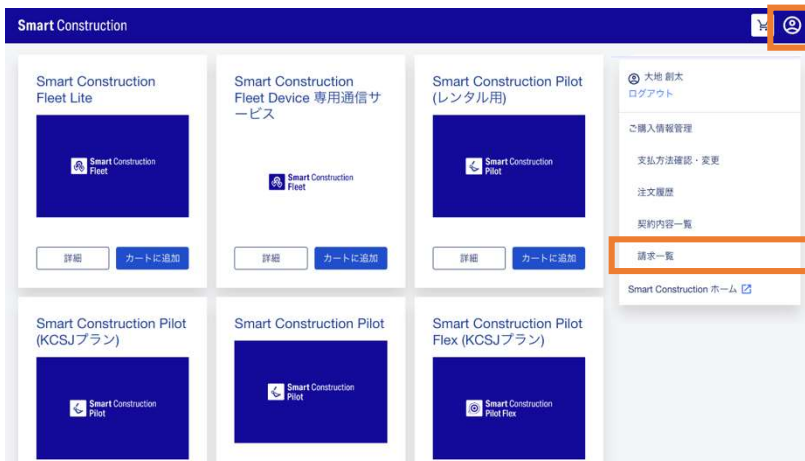


## 3.7 請求一覧の確認（インボイス帳票）

Market Place で購入した商品の請求内容を確認できます。  
インボイス制度に対応した帳票をダウンロードすることも可能です。

### 1. 請求一覧を表示する

画面右上のアイコンからメニューを表示できます。



### 2. 請求一覧を確認する

初期表示では過去 3 か月分の履歴が表示されます。  
期間を切り替えることですべての注文履歴を確認することができます。

請求書が作成されると、「帳票」からダウンロードが可能になります。

#### 請求一覧

過去3ヶ月間

2024/01		金額	帳票
日付	内容		
2024/01/08 - 2024/06/30	Smart Construction Pilot	¥26,400	

# 4 商品を購入する

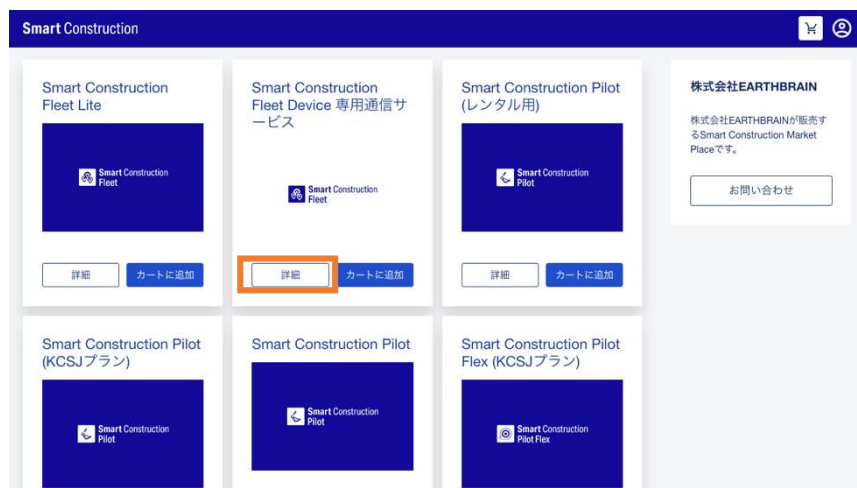
## 4.1 商品情報の確認～カート～購入

Market Place での商品購入の基本的な流れをご説明します。

### 1. 商品情報を確認する

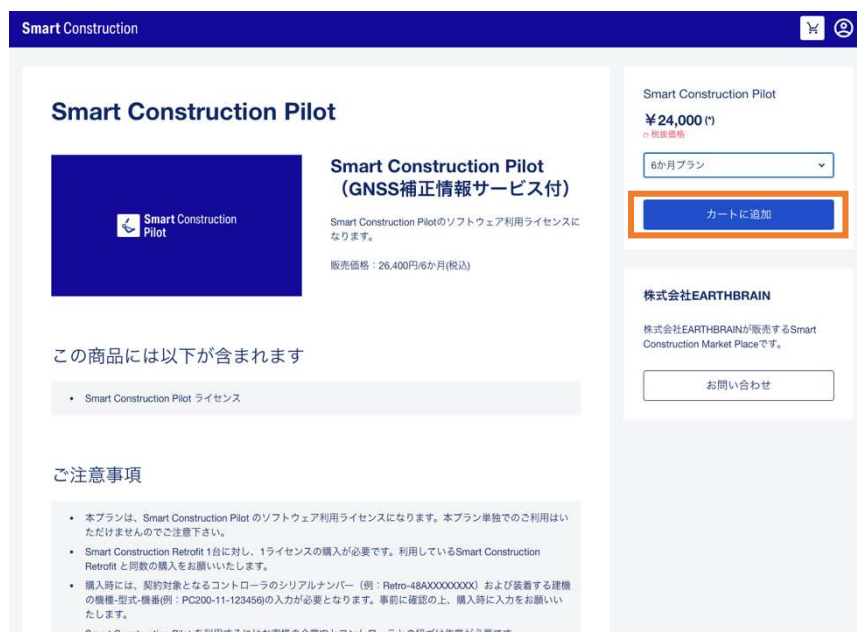
「詳細」から商品情報を確認します。

(「カートに追加」から直接カートに商品を追加することもできます)



### 2. カートに追加する

購入に関する注意事項や、お支払いについての注意事項をご確認のうえ、プランを選択し、「カートに追加」から商品をカートに追加します。



### 3. カートに移動する

右上の「カート」よりカート画面に移動します。



## 4. カートの内容を確認する

カートに入っている商品情報を確認し、「ご購入手続きに進む」から購入に進みます。

Smart Construction

### カート

株式会社EARTHBRAIN

株式会社EARTHBRAINが販売するSmart Construction Market Placeです。

お問い合わせ

Smart Construction Pilot

プラン: 6か月プラン

価格: ¥24,000 / 6か月

数量: 1

商品の注文単位: 1  
注文できる最大数: 100

小計: ¥20,000

税: ¥2,000

合計: ¥22,000

ご購入手続きに進む

6か月プラン  
・購入日から、6か月単位でお支払いとなります。  
・毎月1日を締切とするお支払いを原則として、契約のお申込みがない場合は、6か月単位の自動更新となります。6か月の契約期間中の自動更新はできません。契約終了月の前日までご契約のお申込み手続きをお願いいたします。  
・お支払いが滞り続くと、強制的な解約となります。追加申込みより前月の契約期間が継続となります。  
・2023年10月1日より初回は文庫のみ初月無料となります。税込322,000円のご請求となります。

## 5. 注文内容を確認する

支払い方法や商品ごとに必要な追加情報を確認し、「入力内容を確認する」から最終確認を行います。支払い方法には登録済みの情報から選択することができ、新しい方法を追加することもできます。

注文内容

株式会社EARTHBRAIN

株式会社EARTHBRAINが販売するSmart Construction Market Placeです。

お問い合わせ

支払方法

クレジットカード

\*\*\* 111 有効期限: 07/2026  
カード名義人: XXX XXXX

+ 新しい支払方法を登録する

銀行振込/口座振替/Pad

Pad 番号ID: 123456789

当社は、決済サービスPadを用いることで取引の後払いが可能になります。  
Padの詳細・利用登録はこちら

利用開始日

ご購入日から利用開始となります

専用決済サービスの申し込み後、3-5営業日程度でサービス開始もしくはDMカードを発送させていただきます。  
対象の商品はこちら

課金情報照会申し込み後、3-5営業日程度で修正情報に関するDMカードを発送させていただきます。  
対象の商品はこちら

Smart Construction Pilot

プラン: 6か月プラン

価格: ¥24,000 / 6か月

数量: 1

商品の注文単位: 1  
注文できる最大数: 100

小計: ¥24,000

税: ¥2,400

合計: ¥26,400

入力内容を確認する

詳細情報

ライセンス No.1

ライセンス購入対象のコントローラシリアル: 01980-48403403000

装置情報の検索-型式-検索: 01PC200-11-123456

小計: ¥24,000

税: ¥2,400

合計: ¥26,400

## 6. 利用規約を確認し、注文を完了する。

ご購入前に必ず利用規約を確認し、「以下の利用規約に同意します。」にチェックを入れます。「この内容で注文する」を押すことで注文が完了します。

### 注文内容確認

株式会社EARTHBRAIN  
株式会社EARTHBRAINが販売するSmart Construction Market Placeです。  
[お問い合わせ](#)

支払方法  111  
カード番号: XXX XXXX

利用開始日  
ご購入頂いた日から利用開始となります

- 専用通信サービスの申し込み後、3-5営業日程度でサービス開始もしくはSIMカードを発送させていただきます。  
対象の品はご注文
- 補正情報利用料の申し込み後、3-5営業日程度で補正情報に関するIDとパスワードをご連絡させていただきます。  
対象の品はご注文

Smart Construction Pilot

プラン	6か月プラン
価格	¥24,000 / 6か月
数量	1
小計	¥24,000

6か月プラン  
ご購入から、6か月間での申し込みとなります。  
毎月末日を締めとする6か月間を契約期間として、契約の申込みがない場合は、6か月間での請求となります。6か月間の利用料や年会料は不可となります。契約終了月の末日までには解約の申込み手続きをお願いします。  
お支払いが滞り続いたら、途中解約された場合でも請求が致しません。請求書をお出しの後に、お申込みより30日以内の解約が可能な期間となります。  
この期間より前より前払注文のみ解約料が適用となり、¥10,000,000円のご請求となります。

詳細情報 ライセンス No.1

ライセンス購入対象のコントローラシリアル: R800-4BA-934XXXXX  
装置理機の種類-型式-番号: PC200-11-123456

小計	¥24,000
税	¥2,400
合計	¥26,400

以下の利用規約に同意します。  
・ [アプリケーション利用規約](#)

[この内容で注文する](#)

## 7. 商品の購入が完了しました。

注文の完了画面が表示され、商品の購入が完了します。

### ご注文ありがとうございます。

確認メールが送信されます。

注文番号  
**1000002160**

Smart Construction アカウントにご登録のメールアドレスに宛てて注文内容のメールを送信させていただいておりますのでご確認ください。  
また、注文履歴ページでも注文内容をご確認いただけます。

[注文履歴](#) [Smart Construction ホーム](#)

株式会社EARTHBRAIN  
株式会社EARTHBRAINが販売するSmart Construction Market Placeです。  
[お問い合わせ](#)

# 5 問い合わせ先

- 商品に関するお問合せ先  
株式会社 EARTHBRAIN  
以下 URL から問合せサイトへ遷移します。  
<https://www.earthbrain.com/contact/form/>
- 不具合発生時のお問合せ先
  1. サポートサイトへ遷移します。  
<https://support.smartconstruction.com/hc/ja/requests/new>
  2. Smart Construction サポートセンターまでお問合せください。





---

## Market Place ユーザーガイド

---

発行 株式会社 EARTHBRAIN  
東京都港区六本木一丁目6番1号  
泉ガーデンタワー 29F

---

無断複製、転載はお断りします。