

Smart Construction

Market Place

ユーザーガイド

はじめにお読みください

- 本書は株式会社 EARTHRAIN が提供する、Smart Construction サービスの機能である Market Place の取り扱い方法を説明するものです。
- 本書の説明、画像、画面イメージなどは、本書を作成した時点での情報に基づいております。
- ご不明な点やお気づきの点がありましたら、本書巻末に記載の EARTHRAIN サポートセンターまでお問い合わせください。
- 本機能は事前の予告なくアップデートを行う場合があります。そのため、本書の内容と実際の仕様が異なる場合があります。
- 本機能の画面や表示の内容は、アップデートにより変化する場合があります。本書に記載されている内容と、画面に表示される内容に差異がある場合は、画面の表示に従って操作してください。

本書で正在している商標について

- スマートコンストラクション、Smart Construction、は、株式会社小松製作所の登録商標です。
- ※そのほか、本書に記載されている会社名、製品名などは、一般に各社の商号、登録商標または商標です。

1	ご利用の前に	3
1.1	利用可能な権限について	3
1.2	ストアの種類について	3
2	お支払い方法	4
2.1	クレジットカードのご利用	4
2.2	Paid（後払い）決済のご利用	4
2.3	無料商品には支払方法の登録は不要	4
3	Market Place の機能	5
3.1	Market Place にアクセスする	5
3.2	管理メニューにアクセスする	6
3.3	クレジットカードの登録・変更	7
3.4	Paid（後払い）決済の申請・登録	9
3.5	注文履歴の確認	12
3.6	契約内容の確認・解約	13
3.7	請求内容の確認（インボイス帳票）	14
4	商品の購入方法	15
4.1	商品の確認～カート～購入	15
5	問い合わせ先	18
6	改訂履歴	19

1 ご利用の前に

ご利用可能な権限について

Market Place の機能を利用するためには、組織内の管理種別が、Super Admin、Admin のどちらかである必要があります。

管理種別が Manager、Staff の場合は、ボタンが表示されなかったり、該当機能にアクセスした際に権限不足でエラー画面が表示されますのでご注意ください。

ストアの種類について

本書では EARTHBRAIN が販売する直販ストアを対象として説明をしています。
代理店ストアをご利用の場合は本書の説明と異なる部分がございますので、ご注意ください。

2 お支払い方法について

クレジットカードのご利用

クレジットカード（VISA、Masters、JCB、Amex、Diners）がご利用いただけます。

クレジットカードの登録情報は個人ごとに紐づきます。あるユーザーで登録したクレジットカード情報を企業内の別のユーザーが利用することはできません。

組織内で複数のユーザーでご購入いただく場合は、それぞれに登録いただく必要がございます。

Paid（後払い）決済のご利用

Paid は株式会社ラクーンフィナンシャルが提供する外部の決済サービスです。
ご利用申請をいただくことで、外部サービスの Paid を通した後払いが可能となります。

Paid の登録情報は組織に紐づきます。組織で Paid が登録済みの場合は、複数のユーザーでご利用いただくことができますので、利用者ごとに申し込みいただく必要はございません。

Paid のご利用には以下からお申し込みが必要となります。（ログインが必要です）

<https://marketplace.smartconstruction.com/jp/paid/instruction?store=eb>

外部サービスの Paid について

<https://paid.jp/v/contents/pre/buyer/>

外部サービスの Paid についてのよくある質問

<https://m-help.paid.jp/>

無料商品には支払い方法の登録は不要

無料の商品のみをご購入いただく場合には、支払い方法の登録は不要です。

3 Market Place の機能

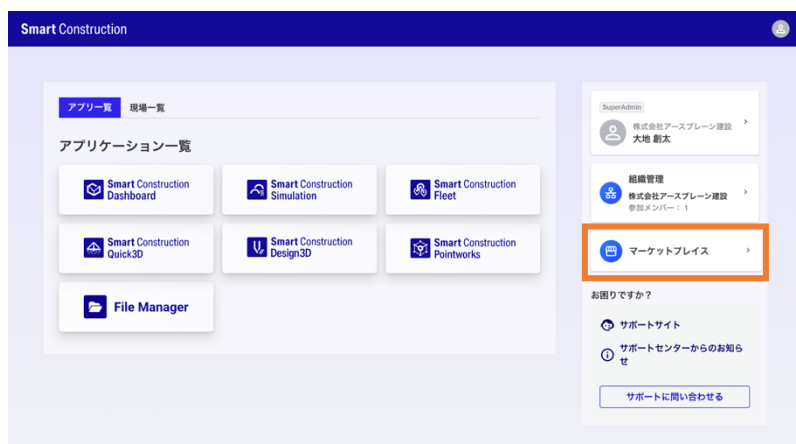
3.1 Market Place にアクセスする

EARTHBRAIN 直販ストアの Market Place には以下の方法でアクセスすることができます。

1. Customer Portal から

「マーケットプレイス」からアクセスすることができます。

※管理種別の Super Admin、Admin にのみリンクが表示されます。

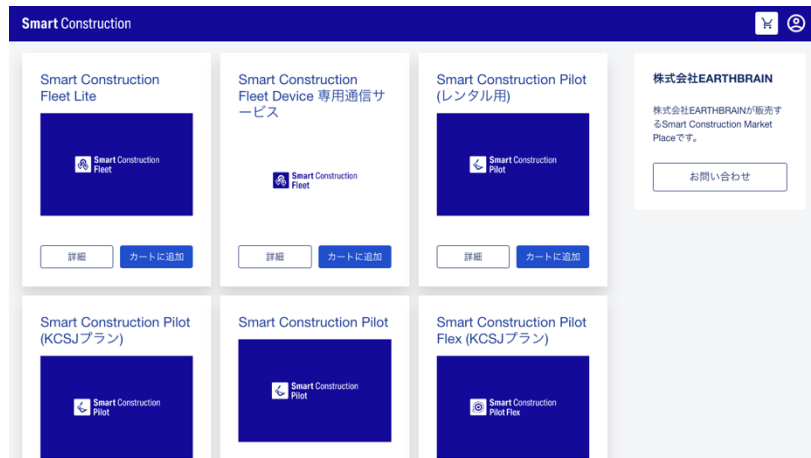


以下の URL から直接アクセスすることもできます。

<https://marketplace.smartconstruction.com/jp/products?store=eb>

2. Market Place の表示

Market Place の商品一覧が表示されます。

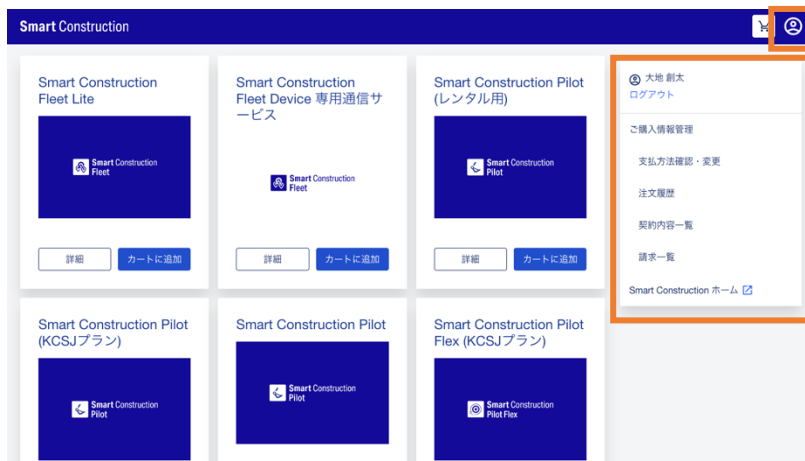


3.2 管理メニューにアクセスする

Market Place ではご購入に関する登録情報や、購入情報をご確認いただけます。

1. メニューを表示する

画面右上のアイコンからメニューを表示できます。



⇒ 支払い方法確認・変更

商品をご購入いただく際に利用する支払い方法の登録、変更ができます。

⇒ 注文履歴

ご購入いただいた商品の注文履歴が確認できます。

⇒ 契約内容一覧

現時点でアクティブな契約の一覧が確認できます。
解約可能な商品はこちらから解約も可能です。

⇒ 請求一覧

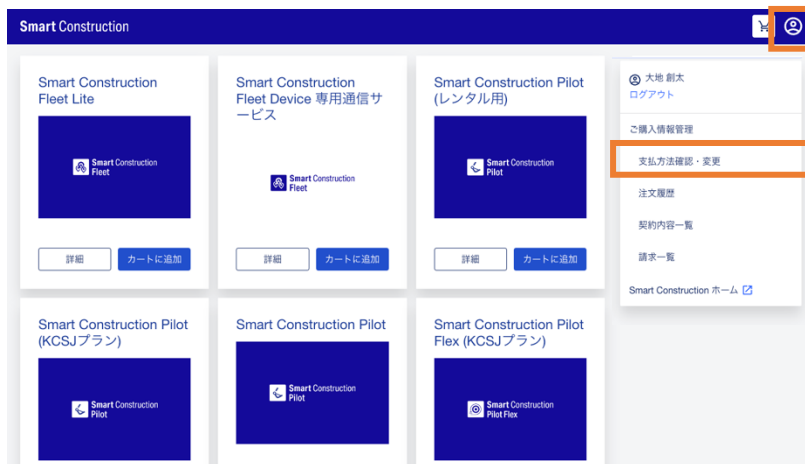
ご購入いただいた商品に対する請求の一覧が確認できます。
インボイス制度に対応した帳票もこちらからダウンロードが可能です。

3.3 クレジットカードの登録・変更

Market Place で利用するクレジットカードの登録と確認・変更を行います。

1. 支払方法確認・変更を表示する

画面右上のアイコンからメニューを表示できます。



2. 支払方法を登録する（クレジットカード）

「クレジットカード情報を登録する」から新しいクレジットカード情報を登録します。



カード番号、有効期限、セキュリティコード、名義を入力して登録を完了します。



3. 支払方法の登録完了（クレジットカード）

登録が完了すると一覧に登録済みのクレジットカードとして表示されます。



4. 有効期限の更新（クレジットカード）

登録済みのクレジットカードは有効期限を変更することができます。

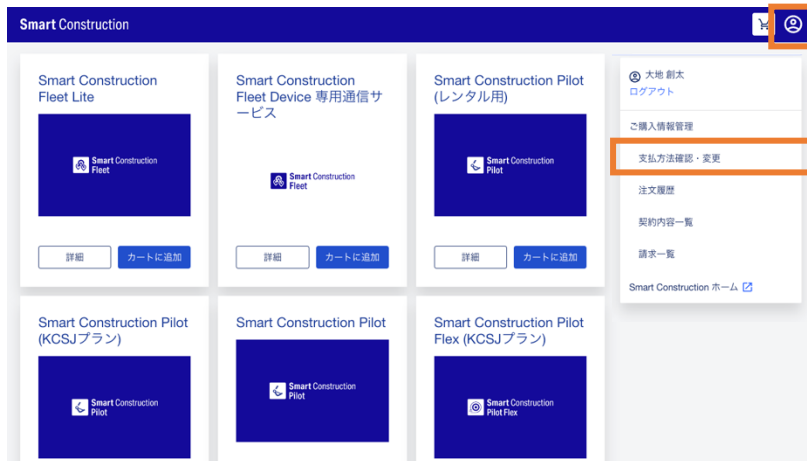


3.4 Paid の登録・確認

Market Place で利用する Paid（後払い）決済の登録申請を行います。
利用開始までに数日かかるため、ご購入前に余裕を持って申請いただく必要があります。

1. 支払方法確認・変更を表示する

画面右上のアイコンからメニューを表示できます。



2. 支払方法を登録する (Paid)

「Paid の詳細・利用登録はこちら」から利用申請に移動します。



Paid の説明をご確認のうえ「Paid 決済の申し込みはこちらから」から申請フォームに移動します。



登録フォームを入力し、「入力内容を確認する」から登録を進みます。
 (その後、確認画面を経て、完了画面が表示されると手続きが完了となります)

登録が完了すると Paid サービスにて審査が始まります。審査完了まで数日かかりますので、しばらくお待ちください。

審査に関しては登録情報宛に Paid からの連絡があります。

審査が完了しますと、支払い方法に Paid の情報が追加され、購入時にご利用いただけるようになります。



支払方法

購入で使用する支払方法 (クレジットカード)

**** 1111
XXX XXXX 01/2025

更新する 削除する

新しい支払方法を登録

クレジットカード払いをご希望のお客様は、クレジットカード情報の登録が必要となります。

クレジットカード情報を登録する

購入で使用する支払方法 (銀行振込/口座振替(Paid))

Paid 会員ID
123456789

新しい支払方法を登録

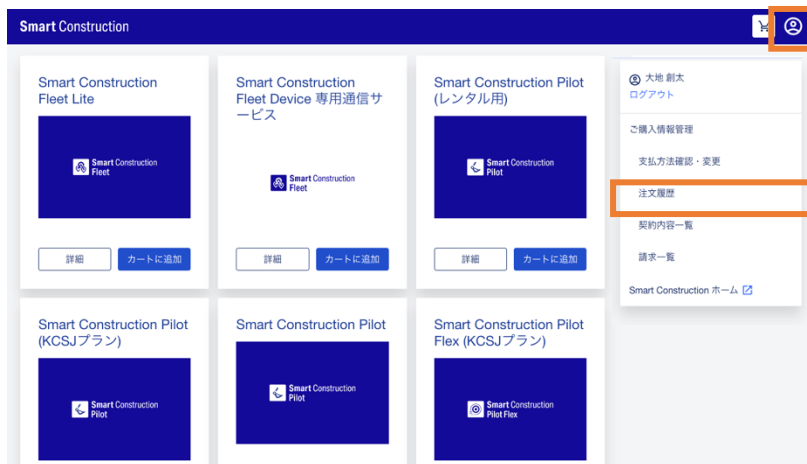
当社では、決済サービスPaidを用いることで取引の後払いが可能になります。
Paidの詳細・利用登録はこちら [🔗](#)から

3.4 注文履歴の確認

Market Place での注文履歴を確認します。

1. 注文履歴を表示する

画面右上のアイコンからメニューを表示できます。



2. 注文履歴を確認する

初期表示では過去 3 か月分の履歴が表示されます。

期間を切り替えることですべての注文履歴を確認することができます。

注文履歴

過去3ヶ月間

注文番号: 10000002160 日付: 2024/01/08 利用開始日: 2024/01/08 ストア: eb

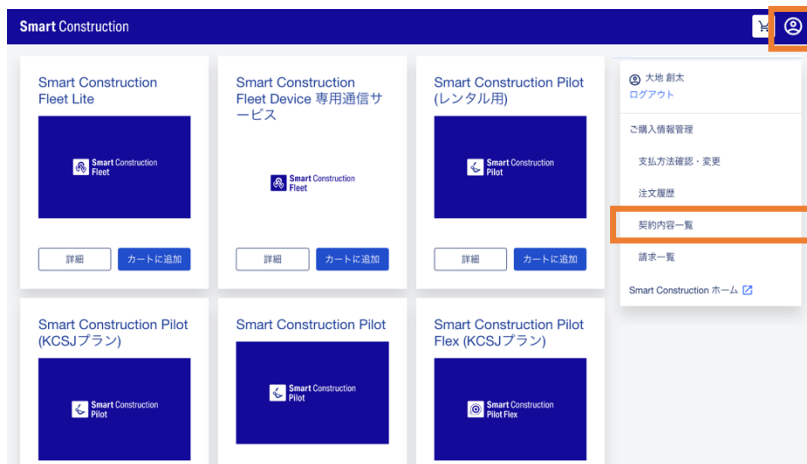
購入者	seita+guide001@nmc.works		
製品	プラン	数量	小計
Smart Construction Pilot	6か月プラン	1	¥24,000
			税: ¥2,400
			合計 (税別): ¥24,000
			合計 (税込): ¥26,400

3.4 契約内容の確認・解約

Market Place での契約内容を確認します。

1. 契約内容一覧を表示する

画面右上のアイコンからメニューを表示できます。



2. 契約内容一覧を確認する

現時点でアクティブな契約の一覧を確認できます。
オプションメニューからは契約ごとに解約が可能です。

契約内容

Smart Construction Fleet ライセンス ストア: earthbrain-demo-					
購入者	seita+guid001@nmr.works				
契約番号	5246	利用開始日	2024/01/01	利用終了日	2024/01/31
更新条件	自動	プラン	1か月プラン	数量	1
Smart Construction Simulation ID ライセンス ストア: earthbrain-demo-					
購入者	seita+guid001@nmr.works				
契約番号	5247	利用開始日	2024/01/01	利用終了日	2024/01/31
更新条件	自動	プラン	1か月プラン	数量	1
Smart Construction Quick3D ID ライセンス ストア: earthbrain-demo-					
購入者	seita+guid001@nmr.works				
契約番号	5248	利用開始日	2024/01/01	利用終了日	2024/01/31
更新条件	自動	プラン	1か月プラン	数量	1
Smart Construction Dashboard デラックス版 ストア: earthbrain-demo-					
購入者	seita+guid001@nmr.works				
契約番号	5249	利用開始日	2024/01/01	利用終了日	2024/01/31
更新条件	自動	プラン	1か月プラン	数量	5

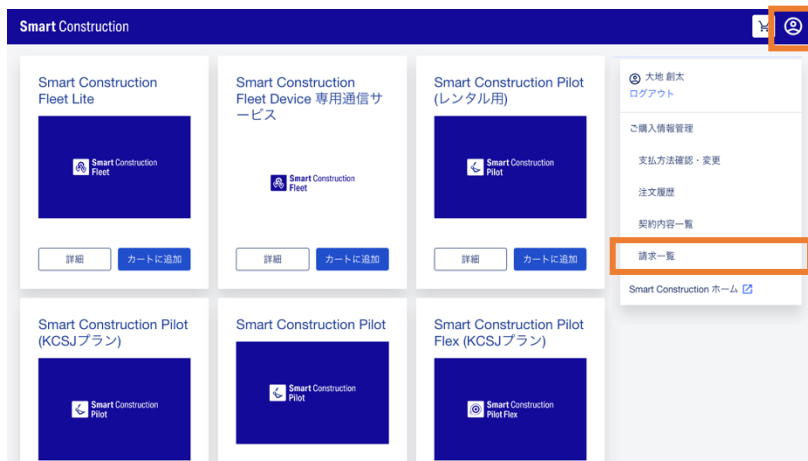


3.5 請求一覧の確認（インボイス帳票）

Market Place で購入した商品の請求内容を確認できます。
インボイス制度に対応した帳票をダウンロードすることも可能です。

1. 請求一覧を表示する

画面右上のアイコンからメニューを表示できます。




2. 請求一覧を確認する

初期表示では過去 3 か月分の履歴が表示されます。
期間を切り替えることですべての注文履歴を確認することができます。

請求書が作成されると、「帳票」からダウンロードが可能になります。

請求一覧

		過去3ヶ月間	
日付	内容	金額	帳票
2024/01/08 - 2024/06/30	Smart Construction Pilot	¥26,400	

4 商品を購入する

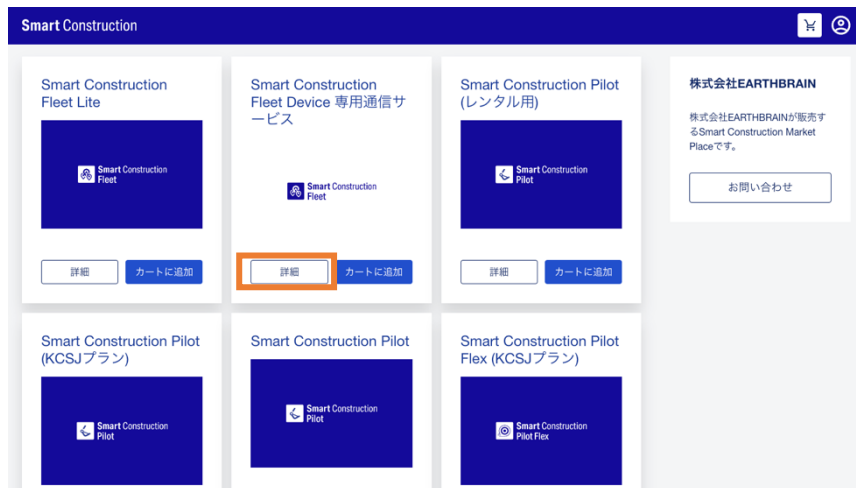
4.1 商品情報の確認～カート～購入

Market Place での商品購入の基本的な流れをご説明します。

1. 商品情報を確認する

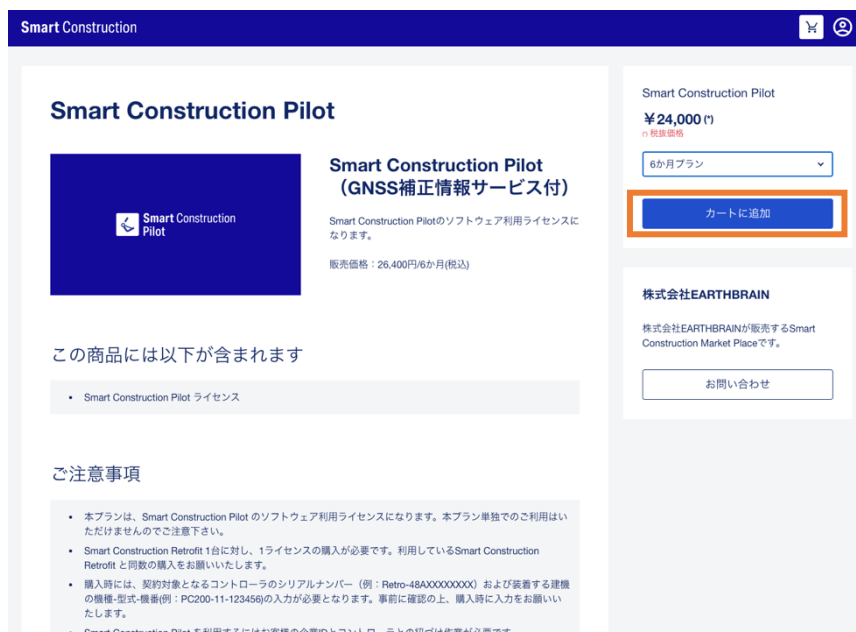
「詳細」から商品情報を確認します。

(「カートに追加」から直接カートに商品を追加することもできます)



2. カートに追加する

購入に関する注意事項や、お支払いについての注意事項をご確認のうえ、プランを選択し、「カートに追加」から商品をカートに追加します。



3. カートに移動する

右上の「カート」よりカート画面に移動します。



4. カートの内容を確認する

カートに入っている商品情報を確認し、「ご購入手続きに進む」から購入に進みます。

Smart Construction

カート

Smart Construction Pilot

プラン: 6か月プラン

価格: ¥24,000 / 6か月

数量: 1

小計: ¥20,000

税: ¥2,000

合計: ¥22,000

ご購入手続きに進む

株式会社EARTHBRAIN

株式会社EARTHBRAINが販売するSmart Construction Market Placeです。

お問い合わせ

5. 注文内容を確認する

支払い方法や商品ごとに必要な追加情報を確認し、「入力内容を確認する」から最終確認を行います。支払い方法には登録済みの情報から選択することができ、新しい方法を追加することもできます。

注文内容

株式会社EARTHBRAIN

株式会社EARTHBRAINが販売するSmart Construction Market Placeです。

お問い合わせ

支払方法

クレジットカード

111 追加期限: 07/2026
カード名義人: XXX XXXX

+ 新しい支払方法を登録する

銀行振込(口座振替/Paid)

Paid 登録ID: 123456789

当社は、決済サービスPaidを用いることで取引の後払いが可能になります。
Paidの詳細・利用登録はこちら

利用開始日

ご購入いただいた日から利用開始となります

専用決済サービスの申し込み後、3-5営業日程度でサービス開始もしくはSMSカードを発送させていただきます。
対象の商品はこちら

確定検算材料の申し込み後、3-5営業日程度で確定検算に関するIDとパスワードを発送させていただきます。
対象の商品はこちら

Smart Construction Pilot

プラン: 6か月プラン

価格: ¥24,000 / 6か月

数量: 1

小計: ¥24,000

税: ¥2,400

合計: ¥26,400

入力内容を確認する

詳細情報

ライセンス No.1

ライセンス購入対象のコントローラシリアル

装置情報の検索-型式-検索

6. 利用規約を確認し、注文を完了する。

ご購入前に必ず利用規約を確認し、「以下の利用規約に同意します。」にチェックを入れます。「この内容で注文する」を押すことで注文が完了します。

注文内容確認

株式会社EARTHBRAIN
株式会社EARTHBRAINが販売するSmart Construction Market Placeです。
[お問い合わせ](#)

支払方法 **** 1111
カード名義人: XXX XXXX

利用開始日
ご購入頂いた日から利用開始となります

- 専用連絡サービスの申し込み後、3-5営業日程度でサービス開始もしくはSMカードをお送りさせていただきます。
対象の商品はこちら
- 修正情報利用料の申し込み後、3-5営業日程度で修正情報に関するIDとパスワードをご連絡させていただきます。
対象の商品はこちら

Smart Construction Pilot	プラン	6か月プラン
	価格	¥24,000 / 6か月
	数量	1
	小計	¥24,000

6か月プラン
購入後、6か月単位でのお支払いとなります。
※毎月定額とするか月割を契約期間として、最終のお申込みがない場合は、お申し込みの回数単位となります。お申し込みの回数単位は、契約終了月の前月までにお申し込み手続きを完了する必要があります。
※お支払いが滞りとなり、追々解約された場合でも返金は致しません。
※お支払いが滞り、追々解約された場合、お申し込みの回数単位は、契約終了月の前月までにお申し込み手続きを完了する必要があります。
※この金額は、より前回の注文の金額(税込)と比べ、約3,822,000円のご請求となります。

詳細情報 ライセンス No.1

ライセンス購入対象のコン
トローラシリアル Retro-48A4934XXXX

装置建機の機種-型式-機種 PC200-11-123456

小計	¥24,000
税	¥2,400
合計	¥26,400

以下の利用規約に同意します。
・ アプリケーション利用規約

[この内容で注文する](#)

7. 商品の購入が完了しました。

注文の完了画面が表示され、商品の購入が完了します。

ご注文ありがとうございます。

確認メールが送信されます。

注文番号
1000002160

Smart Construction アカウントにご登録のメールアドレス宛てに注文内容のメールを送信させていただきますのでご確認ください。
また、注文履歴ページでも注文内容をご確認いただけます。

[注文履歴](#) [Smart Construction ホーム](#)

株式会社EARTHBRAIN
株式会社EARTHBRAINが販売するSmart Construction Market Placeです。
[お問い合わせ](#)

5 問い合わせ先

- 商品に関するお問合せ先
株式会社 EARTHRAIN
以下 URL から問合せサイトへ遷移します。
<https://www.earthbrain.com/contact/form/>
- 不具合発生時のお問合せ先
 1. サポートサイトへ遷移します。
<https://support.smartconstruction.com/hc/ja/requests/new>
 2. Smart Construction サポートセンターまでお問合せください。

SMART CONSTRUCTION Support Center



0120-445-538
受付時間/8:00~18:00(土・日・祝日休み)

Market Place ユーザーガイド

発行 株式会社 EARTHBRAIN
東京都港区六本木一丁目6番1号
泉ガーデンタワー 29F

無断複製、転載はお断りします。